

Муниципальное бюджетное дошкольное
образовательное учреждение Саринский детский сад
№13 «Солнышко»

Безопасный маршрут дошкольника




ПАМЯТКА ДЛЯ РОДИТЕЛЕЙ

«Правила дорожного движения»



- 1. Ходить по тротуару следует с правой стороны.
- 2. Переходить улицу можно только на зелёный свет светофора и только шагом.
- 3. Переходить улицу можно в местах, где есть пешеходная дорожка или знак «Пешеходный переход». Перед этим нужно убедиться, что транспорта нет, посмотреть налево, дойдя до середины дороги, посмотреть направо.
- 4. Дошкольники могут переходить улицу, только держа за руку взрослого.
- 5. Необходимо строго подчиняться сигналам светофора.
- 6. Входить и выходить из транспорта можно, только когда он стоит.
- 7. Нельзя играть на дороге или близко от неё.

Памятка для родителей «Что могу сделать я?»



1. Быть примером для своего ребенка в поведении на дороге, как пешеход, и как водитель.
2. Пристегиваться в машине сам. Всегда.
3. Использовать автолюльку, автокресло или ремень (по возрасту) для ребенка. Всегда.
4. Купить себе и ребенку фликеры (светоотражатели) на одежду. Актуально в темное время суток и зимой.
5. Изучать и использовать новую информацию о безопасности детей на дорогах.
6. УЧИТЬ своего ребенка тому, что именно от поведения и образа мысли зависит ЕГО ЖИЗНЬ и ЖИЗНЬ ДРУГИХ ЛЮДЕЙ, участников дорожного движения.



ФОРМЫ И МЕТОДЫ РАБОТЫ С ДОШКОЛЬНИКАМИ

















Творческое Объединение "МАСКИ" представляет:

А В Б У К А

БЕЗОПАСНОСТИ НА ДОРОГЕ



Для детей и их родителей DVD

Соблюдай правила дорожного движения

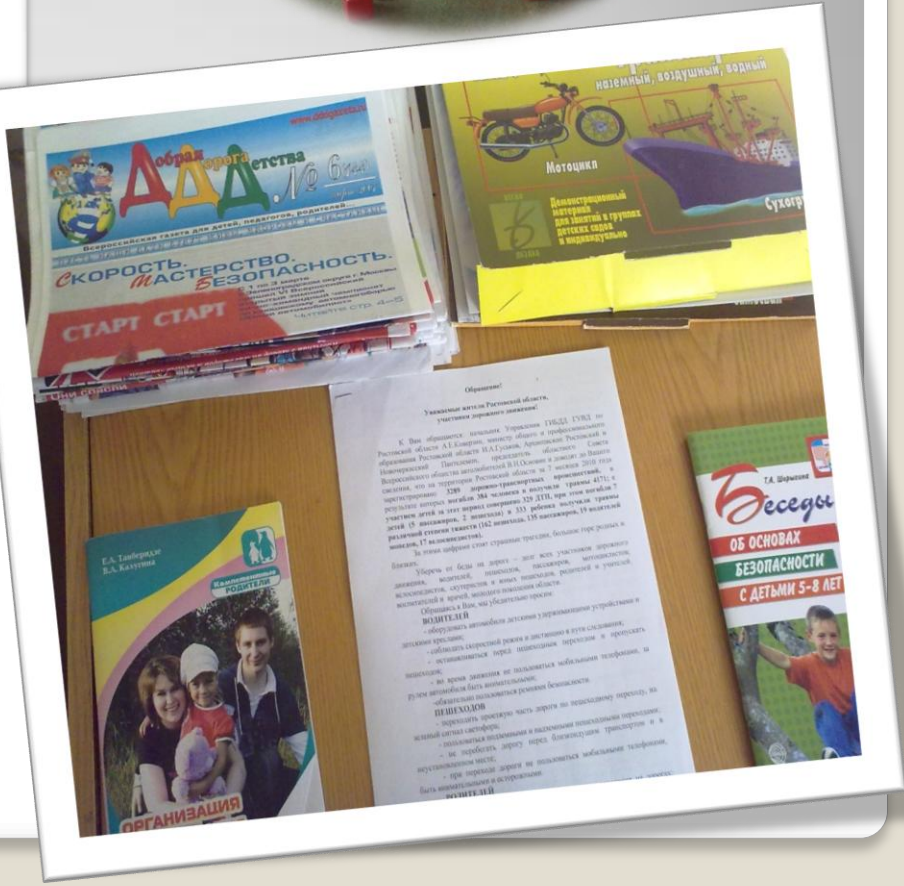

Учим дорожные знаки



развивающая игра

ФОРМЫ РАБОТЫ С РОДИТЕЛЯМИ









Малыш и дорога.

- У малыша до 7 лет сужено поле зрения. Он не может даже приблизительно определить расстояние до автомобиля. Он не может понять с какой скоростью он движется.
- Малыши в дошкольном возрасте вообще не принимают машину как угрозу: они еще не знают, что такое смерть, боль. Какой-нибудь мяч для них гораздо важнее здоровья и жизни. Поэтому – правило: если на дорогу выкатился мяч – ждите ребенка!
- Даже если ребенок смотрит на машину, это вовсе не значит, что они ее видят. Увлеченный своими мыслями, внутренними переживаниями, часто он просто не замечает автомобиль.
- В дошкольном возрасте у детей проблема: снижено чувство опасности. Ребенок уверен: то, что случается с другими, с ним не произойдет. И, не глядя, бесстрашно выходит на дорогу.




Комиссия «За безопасность движения» движения»



План работы
по ознакомлению дошкольников
правилами дорожного движения
на 2015-2016 учебный год
БДОУ Саринский д/с "Солнышко"



План работы
План работы комиссии
«За безопасность движения»
БДОУ Саринский д/с №13 "Солнышко"
на 2015-2016 учебный год



Команда ЮПИД







«СОГЛАСОВАНО»
заместитель главы
Администрации Кашарского
района по социальным
и организационным вопросам
11 ноября 2013г.
Ломачев А.Н.

«СОГЛАСОВАНО»
и.о. начальника ОГИБДД МО
МВД России «Кашарский»
11 ноября 2013г.
Сыроватка С.Н.

«УТВЕРЖДАЮ»
Заведующий МБДОУ
Сарновский д/с №13
«Солнышко»
11 ноября 2013г.
Казымина А.А.

«СОГЛАСОВАНО»
заместитель
Кашарским
отделом образования
11 ноября 2013г.
В.И.Колесников

ПАСПОРТ

дорожной безопасности Муниципального бюджетного дошкольного
образовательного учреждения Сарновский детский сад №13
«Солнышко»

2013
Общие сведения







Спасибо за внимание!

Всем дорог желаем ровных,

Пусть горит зеленый свет,

И успехов Вам огромных,

И здоровья на сто лет!

